


Capital Brothers Robo




Schritt-für-Schritt

Anleitung V11

1. Schritt - registrieren

Beim Broker unter <https://roboforex.com/> registrieren: dazu können Sie einfach unten auf den **blauen Button** klicken.



The screenshot shows the top navigation bar of the RoboForex website. The header is dark blue with the RoboForex logo on the left, a 'verify' badge, and a search icon. On the right, there are links for 'Contact us', a phone number '+65 3158 8389', and a UK flag. Below the header is a secondary navigation bar with links for 'Trading', 'For Clients', 'Promotions', 'For Partners', and 'About us'. On the right side of this bar are 'Sign In' and 'Open an account' buttons. The 'Open an account' button is highlighted with a red circle. Below the navigation is a large banner with the text 'Smart investments with RoboForex' and a sub-headline 'Check our highly-intelligent and convenient investment platforms and choose the one that suits your needs.' A green 'Invest now' button is located at the bottom left of the banner. A series of small dots at the bottom of the banner indicates a carousel.



[Click here](#)

2. Schritt – Registriervorgang abschließen

Füllen Sie alle Felder aus und klicken Sie danach auf den Button „Nächster Schritt“.

Den Registriervorgang abschließen und die E-Mail bestätigen.

1 Members Area **2** Open account

E-mail	<input type="text"/>	
First/Given/Middle name(s)	<input type="text"/>	
Last/Family/Surname(s)	<input type="text"/>	
Mobile phone	CH +41 <input type="text"/>	

The provision of services by the Company was initiated by my own exclusive initiative. I understand that my activities are out of the scope of the European legal framework and protection and I understand the potential risks they entail ([full disclosure](#)).

I confirm that I am at least 18 years old.

I consent to the [use of web-browser's cookie files and to the personal data processing](#).

I consent to receive E-mail messages with the information about the Company's offers and the latest news.

Next Step

E-mail

Your E-mail address will be used as a login. This address will be used to send you the message with the code to confirm the registration of your Members Area, as well as the messages to confirm any other operations.

3. Schritt – Konto verifizieren

Um Ihren Gewinn auszahlen zu können, müssen Sie sich verifizieren.

Das geht bei RoboForex sehr schnell und unkompliziert.

Gehen Sie zu: „**Profil**“ -> „**Ihre Verifizierung**“ und befolgen Sie die Anweisungen, um Ihr Konto zu verifizieren. Wenn Sie alle Schritte durchlaufen haben, bekommen Sie eine E-Mail als Bestätigung und Ihr Verifizierungsstatus sollte nun wie auf dem unteren Bild aussehen.



Home / Profile / Verification

Verification

Verification type	Status
E-mail verification	Verified
ID/Passport Verification	Verified
Address verification	Verified

Verification is a procedure of documentary confirmation of your personal information. To complete the verification procedure, you have to confirm your identity (the passport verification) and your actual residence or address (the address verification).

Instructions

[How to pass the verification using mobile phone without filling in the form in Members Area](#)

[How to take a picture correctly using web camera](#)

Documents

4. Schritt – Trading Konto eröffnen

Öffnen Sie nun ein „Live Account“ unter: „**Kundenbereich**“ -> „**Handelskonto**“

(⚠ **WICHTIG:** Eröffnen Sie für jede einzelne Strategie die sie abonnieren möchten ein eigenes Handelskonto)

- Trading Plattform: MetaTrader4
- Es ist wichtig das Sie ein **REAL** Trading Konto mit der Kontotype **MT4 ProCent** erstellen!
- Währung: EUR oder USD
- Hebel: 1:500
- Bitte fügen Sie den **AFFILIATE CODE NAME** „**umtu**“ hinzu.

Trading Account

Real Demo CopyFX Trader Contest

* Trading platform: MetaTrader 4

* Account Type: MT4 ProCent

* Currency: EUR

* Leverage: 1 : 500

* Password:

* Confirm Password:

Affiliate code: | **umtu**

Confirm

5. Schritt – Geld einzahlen

Um einen Trader zu abonnieren, müssen Sie zuerst Geld auf ihr Handelskonto einzahlen.

Klicken Sie zuerst auf „**Fondsmanagement**“

Klicken Sie dann auf „**Gelder einzahlen**“

Live Account

Funds management

Profile

Partner

Investments

Help

DEPOSIT/WITHDRAWAL

Deposit Funds

Withdraw Funds

Internal Transfers

Wallet

INSTRUMENTS

Your bank cards

Inner Exchange Rates

ADDITIONAL FUNDS

Bonuses

"Welcome Bonus 30 USD"
program

Rebate from the commission
partner

- a. Das Konto auswählen, das Sie gerade eröffnet haben.
- b. Danach wählen Sie aus auf welche Art Sie einzahlen möchten.
- c. Bitte die „**Einfache Einzahlung**“ wählen. (Bitte keine Bonus Einzahlung wählen, die Bedingungen sind nur durch Eigenhandel zu erfüllen und für **Copytrading** nicht geeignet)
- d. Den Betrag eingeben, der vom Trader vorgegeben wurde.
- e. Auf Gelder einzahlen klicken und den Anweisungen folgen.

Deposit Funds

Choose the account to deposit:

Trade account
 Wallet

EUR

0 USD
 [Wallet management](#)

Electronic payments

<input type="radio"/> Skril <input type="radio"/> NETELLER <input type="radio"/> WebMoney <input type="radio"/> Perfect Money <input type="radio"/> AdvCash <input type="radio"/> Paysafecard	<input type="radio"/> Bitcoin <input type="radio"/> Ethereum <input type="radio"/> Tether, Litecoin, Bitcoin Cash, Ripple, Zcash <input type="radio"/> Tether, USD Coin, Paxos, TrueUSD, GUSD, etc. <input type="radio"/> Binance Coin, Stellar, Tron, Cardano, Waves, Monero, EOS, DOGE, etc.
--	--

Bank cards

<input type="radio"/> VISA/MasterCard (CardPay) <input type="radio"/> Visa/MasterCard (Connectum)	<input type="radio"/> China UnionPay (via CardPay) <input type="radio"/> Visa/MasterCard (RUB, alternative method)
--	---

RoboForex Wallet

RoboForex Wallet

Account **7291864**

Amount *

When depositing your account, specify the amount and the currency

6.Schritt – Investmentstrategie abonnieren:


Wählen Sie nun eine oder mehrere Investmentstrategien aus

Durch das Anklicken der **blauen Buttons** kommen Sie zur jeweiligen Strategie. Bitte stellen Sie sicher, dass Sie sich zuvor ins Konto eingeloggt haben, bevor Sie den Button anklicken.

(⚠ **WICHTIG:** Eröffnen Sie für jede einzelne Strategie die sie abonnieren möchten ein eigenes Handelskonto und abonnieren Sie nur immer 1 Strategie mit einem ihrer Handelskonten)

Mehr Informationen zu den jeweiligen Strategien finden Sie auf unserer CapitalBrothers - Homepage.

Strategie X2



Click here

<https://my.roboforex.com/en/copyfx/providers/show/94596/>

Subscribe to Trader

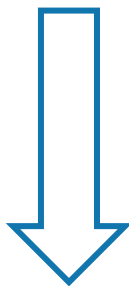
Commission	20% of profit
Payouts frequency	1 week
Copying mode	Proportional

[Subscribe to Trader](#)

[Customize manually.](#)

By confirming the subscription, you agree to the conditions described in "[Terms of use of CopyFX service](#)".

Klicken Sie anschließend auf den Link „**Manuell anpassen**“,



Danach wählen Sie den Kopiermodus **Proportional** mit dem Verhältnis von **1.00** und setzen einen **Haken** beim „**Abrunden des kopierten Volumenwerts**“.

Anschließend klicken Sie auf den Button **Trader Abonnieren**, um den Vorgang abzuschließen.

Account number	7291864
Server name	RoboForex ECN
Account type	CopyFx ECN
Verified	Yes
Account balance	10037.48 EUR
Leverage	1:500
Yield (for all time)	5.36% 23.08 points 214.58 EUR
Open trades	-13.31 points
Trades	694
Profitable trades count	381 (54.89%)
Average profit (points per trade)	0.03
Average trade time	5 hr. 26 min. 55 s.
Max drawdown (for all time)	-18.16%
Worst profit	-5.11 points (47209596)
Best profit	7.81 points (47241951)
Active subscribers	1
Account opened, days	7
Updated	10 May 2020 11:20 (GMT+3)
Delay time	0 minutes
Trading strategy name	Robo
The goal of our investment strategy at AI Robo is to use our	

Subscription conditions

Settings status	Active
Starting date:	03.05.2020
Commission scheme:	Trader on profit
Risk level:	Minimum
Subscription mode:	Free
Profit commission :	20%
Minimum deposit:	1000 USD(911.6 EUR)
Investment period:	1 week

Affiliate program

Affiliate commission	20%
Trades copy mode:	Proportional <small>change</small>
The amount of active subscribers:	1
Forum URL:	https://forum.roborex.com/showthread.php?37990

Trades copy mode:

Test (the transaction volume is decreased up to 0.1 lots on Pro-Cent accounts, and up to 0.01 lots on other account types)

Flexible (flexible order copying volume)

Trade volume (%)

Standard (copying full order volume)

Risky (risky order copying volume)

Trade volume (%)

Proportional (flexible order copying volume)

Ratio Round down the copied volume value [?]

Subscribe to Trader

Sie haben den Vorgang erfolgreich beendet

**Wir freuen uns Sie als Investor
begrüßen zu dürfen**



Ihr CapitalBrothers Team

Wie kann ich Geld von meinem Tradingkonto auszahlen lassen?

- 1 Klicken Sie zuerst auf „**Fondsmanagement**“
- 2 Klicken Sie dann auf „**Gelder auszahlen**“
- 3 Wählen Sie den Zahlungsanbieter und befolgen Sie die Anweisungen.

Live Account

Funds management

Profile

Partner

Investments

Help

DEPOSIT/WITHDRAWAL

Deposit Funds

Withdraw Funds

Internal Transfers

Wallet

INSTRUMENTS

Your bank cards

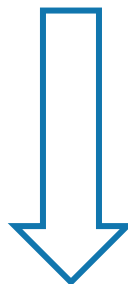
Inner Exchange Rates

ADDITIONAL FUNDS

Bonuses

"Welcome Bonus 30 USD"
program

Rebate from the commission
partner





Withdraw Funds


When withdrawing funds to RoboForex Wallet:


- They will be protected from risks connected with open positions on trading accounts.
- You can quickly transfer them from the Wallet to any trading account at any moment (it's faster and more reliable than using payment systems).
- You are not charged with any commissions.


[More information](#)


 RoboForex Wallet


 Skrill


 WebMoney


 AdvCash


 Ethereum


 Bank Transfer


 VISA/MasterCard (Refund)

 NETELLER

 Perfect Money

 Bitcoin

 VISA/MasterCard/JCB

 Visa/MasterCard (EUR/USD)

[Go to](#)

AUSZAHLUNG OHNE GEBÜHR!

- Sie haben die Möglichkeit bei RoboForex Geld von Ihrem Konto abzuheben, ohne dafür Gebühren zu bezahlen. Dieser Service läuft auf permanenter Basis und ermöglicht es den Tradern, am **1. und 3. Dienstag** eines jeden Kalendermonats eine kostenlose Auszahlung von RoboForex an den Anbieter seiner Wahl zu tätigen.
- Auszahlungen außerhalb der kostenfreien Tage kosten 1% und sind auch jederzeit **ohne deabonnieren** möglich.
- Es besteht auch die Möglichkeit das Geld **intern kostenlos** zu Ihrer Geldbörse **zu transferieren**, um es dort anzusammeln.

Copyright:

RoboForex Ltd is an international broker regulated by the IFSC. The license number is IFSC/60/271/TS.

RoboForex Ltd is a member of RoboMarkets RoboForex group together with RoboMarkets Ltd (CySEC license no. 191/13) and RoboMarkets LLC (certificate no. 15 dated 08.04.2019, issued by the National Bank of the Republic of Belarus).

The domain roboforex.com is owned by RoboMarkets Ltd.

Risk Warning: Trading with leveraged products such as Forex/CFDs involves high risk. You should not risk more than you can afford to lose. It is possible that you could lose your entire investment. You should not trade or invest if you do not fully understand the true extent of your risk of loss. When trading or investing you must always consider your level of experience. Trade copying services imply additional risks to your investments due to the nature of these products. If the risks involved appear unclear to you, please consult an external specialist for independent advice.


This PDF contains interactive buttons, by clicking on the info fields, you will always be linked to the appropriate page.

**The investor earns a profit if the trader closes a week with minus,
must remain coupled, since with subscription and re-subscription again**

Fees are incurred even if you are not yet back in the black.

If you don't want to receive new trades, then pause the trader.

Kontaktieren Sie uns



Egal, ob Sie eine funktionelle oder technische Frage zu unserem **CB_Robo** haben, Fragen zum Abonnement haben, Unterstützung bei RoboForex benötigen oder etwas anderes, unser Team ist bereit, alle Ihre Fragen zu beantworten.

Verwenden Sie dazu unseren **Telegram Chat**:



@Philipp_info @Marco_info

Neuigkeiten und Trading Ergebnisse finden Sie in unserem **Telegram Kanal**: www.t.me/cblc



Join Our Telegram Channel